


SEIMS (サプライヤ環境衛生・安全知的財産管理システム) の概要

<p>Supplier EHS IP Management System (SEIMS)</p> <p>Supplier Overview Bob Leet, Steve Brown, Saadia Acosta Q3 2007</p>  <p>Intel Information Technology Intel Confidential - Internal Only</p>	<p><u>(冒頭スライド)</u></p> <p>SEIMS サプライヤトレーニングの基本的概要にアクセスいただきありがとうございます。</p> <p>本項目のトレーニングでは、SEIMS の意味、SEIMS の目標、サプライヤの役割とともに、SEIMS の各アプリケーションの基本的概要をご説明します。</p>
<p>SEIMS – Supplier EHS Intellectual Property Management System</p> <p>Goals of SEIMS</p> <ol style="list-style-type: none">1. Ensure suppliers are confident that Intel will manage their IP* in a secure & appropriate manner, and ensure that supplier IP is only visible to those few individuals at Intel with a need-to-know.2. Documents are managed appropriately and securely within Intel to ensure #1.3. Suppliers are able to submit documents online to Intel so that the inefficiencies and vulnerabilities of managing hard-copy IP documentation are eliminated.4. Prevent Intel personnel from physically controlling/manipulating the supplier's IP.5. Documentation of transfer of IP content to Intel Corporation <p>* IP – Any chemical information which a supplier deems Intellectual Property: Ingredient names, percentages, CAS# (or documents containing these)</p>	<p><u>(SEIMS – Supplier EHS Intellectual Property Management System SEIMSの目標)</u></p> <p>まず、SEIMS という略語の意味から始めましょう。SEIMS は、Supplier Environmental Health and Safety Information (または Intellectual Property) Management Systems、短く言うと Supplier EHS IP Management System の略です。日本語ではサプライヤ環境衛生・安全知的財産管理システムという意味になります。</p> <p>では次に、SEIMS の目標をお話します。当社が目指すのは、サプライヤ様にインテルが皆様の知的財産を安全で適切な方法で管理すると確信していただけるようにすることです。さらに、サプライヤ様の知的財産にアクセスできるのは、それを必要とする少数のインテル社員のみであることを保証することです。</p> <p>第二に、インテルで文書が適切かつ安全に管理されるようにすることです。また、ハードコピーの知的財産文書の管理に伴う非効率性と脆弱性を排除するため、サプライヤ様による文書のオンライン提出を可能する狙いもあります。そして最後に、インテルの社員がサプライヤ様の知的財産を物理的に操作または改ざんすることを防止することです。</p>

<p>Your Role as Suppliers</p> <ol style="list-style-type: none"> 1. Ensure that your IP disclosures are covered under an existing Confidential Non-Disclosure Agreement (CNDA) – some suppliers have several CNDAs with Intel 2. Access SEIMS through Intel's supplier portal - http://supplier.intel.com/supplierhub/ 3. Know who your Intel Environmental Health and Safety contact is and to which Intel site you are sending IP 4. Ensure your IP submissions fit with the following SEIMS hierarchy <ul style="list-style-type: none"> • Supplier Company Name <ul style="list-style-type: none"> • NDA <ul style="list-style-type: none"> • Product Name <ul style="list-style-type: none"> • Document (s) <ul style="list-style-type: none"> • File (s) • Ingredient (s) 	<p><u>(サプライヤとしての皆様の役割)</u></p> <p>サプライヤとしての皆様の役割は、御社の知的財産の開示が現行の秘密保持契約（NDA）に基づいて行われるようにすることです。サプライヤ様の中には複数の NDA を締結している会社もあるでしょう。SEIMS へは、インテルのサプライヤポータルからアクセスする必要があります。また、手助けが必要な場合に備えインテルの環境衛生・安全担当者が誰かを把握しておくとともに、御社の知的財産情報の送付先のインテルサイトはどこかを知っておく責任があります。SEIMS が階層構造であること、その階層が、サプライヤ企業名、NDA、NDA に関連付けられた製品名、製品名に関連付けられたファイルで構成された文書という順で構成されていること、さらに原料も製品名に関連付けられていることを理解することも重要です。</p>
<p>Application do's and do not's</p> <ul style="list-style-type: none"> • Do <ul style="list-style-type: none"> - Must submit only PDF files - Ingredient disclosure must include CAS #, chemical name, % composition (does not have to be in MSDS); This info must be disclosed on at least one attached PDF file - Must remember to "Activate" your disclosures – otherwise they will not be visible to Intel • Don't <ul style="list-style-type: none"> - Do not activate "publicly" available MSDSs (IP not disclosed) – these are required as well but can be sent to the Intel Chemical Requestor - Do not use the SEIMS system to send the required public MSDSs to Intel – Intel Chemical Requestor submits during the chemical approval process - Use the Logout link if you are using Safari, Camino, Firefox it doesn't work on. You will have to close the browser using the explorer close window option "X" • Known Issues <ul style="list-style-type: none"> - The 'Browse' button on Safari appears as 'Choose File' - With the Camino browser 'Save Ingredient' button appears w/out letter 't' as 'Save Ingredien' 	<p><u>(アプリケーションについての注意事項)</u></p> <p>この新しいアプリケーションの使用を開始する前に、基本的注意事項と既知の問題についてご説明します。提出できるのは PDF ファイルのみです。他のタイプのファイルを提出しようとしても、受け付けられません。原料開示には、CAS 番号、化学物質名、含有率（MSDS には不要）が必要であることを覚えておいてください。この情報は、PDF ファイルを最低 1 つ添付して開示しなければなりません。また、開示ファイルを有効化するのを忘れないでください。これを行わなければ、インテル社員がファイルにアクセスできません。</p> <p>公開されている MSDS を有効化しないでください。これらの文書も必要ですが、これらはインテルの化学物質依頼者にご送付いただければ結構です。要求された公開 MSDS をインテルへ送付するために SEIMS システムを使用しないでください。この文書は、化学物質承認プロセス中に化学物質依頼者から</p>

提出されます。SAFARI、CAMINO、または FIREFOX をご使用の場合にはログアウトボタンを使用しないでください。システムを終了するには、Explorer のウィンドウを閉じるボタンを使用してください。

既知の問題としては、SAFARI のブラウザボタンは、[choose file] ボタンとして表示されますが、ブラウザボタンと同様に機能することが分かっています。CAMINO ブラウザでは、[save ingredient] ボタンは最後の「t」の文字が表示されないため、ingredient と読めません。システムへアクセスするための URL は、supplier.intel.com です。登録することで適切なログイン情報を受け取れます。また、インテルでは、この新アプリケーションの使用に慣れていただくための様々なトレーニングビデオや資料をご用意しています。

Accessing the SEIMS Application

Accessing the system

- Supplier.Intel.com
 - Suppliers need to register to access the application
 - <http://supplier.intel.com/supplierhub/>
- Login
 - Go through supplier login to get to SEIMS
 - <https://supplier2.intel.com/auth/login.asp?page=Identify&referer=http://supplier.intel.com/SupplierHub/App/UserHome.aspx>
- Training
 - Overview of application and detailed "how to" videos
 - http://supplier.intel.com/ehs/SEIMS_Training.htm

Help

- Online FAQs, and videos
 - http://supplier.intel.com/ehs/SEIMS_Training.htm
- Application support information:
 - <https://supplier.intel.com/static/misc/support.htm#hotline>


(SEIMSアプリケーションへのアクセス)

トレーニングへアクセスするには、ここにあるリンクをご使用になるか、supplier.intel.com のホームページをご覧ください。案内メニューで、メイン画面の[Environmental Health and Safety]リンクを選択してください。さらに、2つ目のリンク[SEIMS Supplier and EHS User Training]を選択してください。次の画面では、様々なサプライヤ向けビデオおよび業務ガイドがご使用になれます。

Where do I get additional help?

- If you have questions please contact your Intel Environmental Health and Safety representative or Intel Materials contact.
- Where do I get help if I'm experiencing SEIMS issues?
If you are experiencing issues please **follow the calling tree for support** during normal business hours 8:00 am to 5:00pm Monday thru Friday
- For SEIMS US Suppliers:
877-811-2574, Option 2
 - Supplier Application Support, Option 2
 - SEIMS, Option 5
- For Internal Users:
 - X1234 Option 1 English or choose the option appropriate for the language of choice
 - Business Application Support, Option 2
 - Supplier.intel.com, Option 7 S
 - SEIMS, Option 5

Important – Do not use the "Contact Us" link it is accessible throughout the application but this option is used if you have an issue that is **non urgent** and the response service level agreement is 3 to 4 business days.



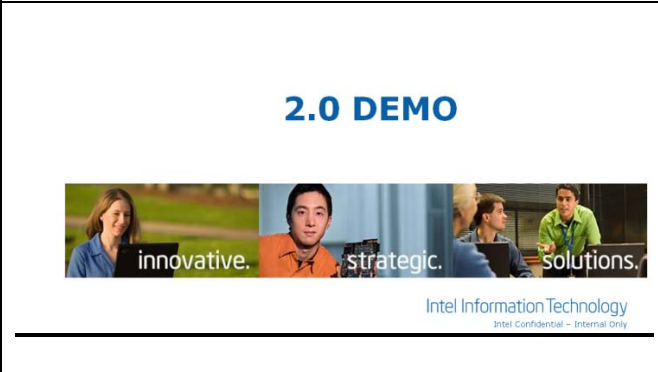
(詳細なサポートが必要な場合)

ご質問があれば、環境衛生・安全担当者またはインテルの資材部門担当者までお気軽にお問い合わせください。

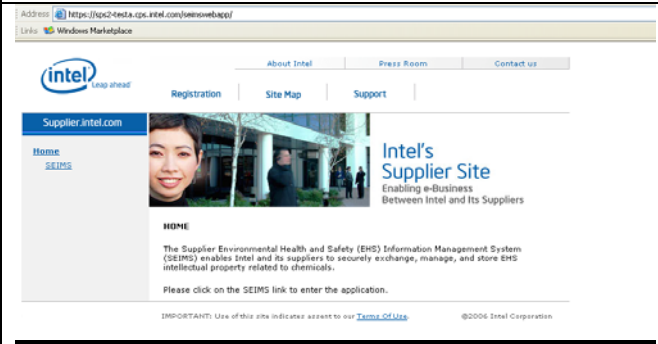
SEIMS に関するトラブルがあれば、連絡先ツリーに従ってサポートを利用できます。統合ヘルプサービスデスクのご利用時間は、月曜から金曜の 8 時から 5 時までです。ここでは、ヘルプスタッフが直接対応し、トラブルの解決をお手伝いします。ログインに関するトラブルについては、適切な選択肢を選び、説明をお聴きください。

デモに移る前に、覚えておいていただ

きたい大事な点があります。SEIMSに関するトラブルについては、[Contact Us]リンクを使用しないでください。このリンクは、SLAアプリケーション全体を通じて使用可能ですが、お客様へのご回答までに3~4営業日かかります。連絡先ツリーを使用する方がはるかに効率的で、直接スタッフと話すことができます。



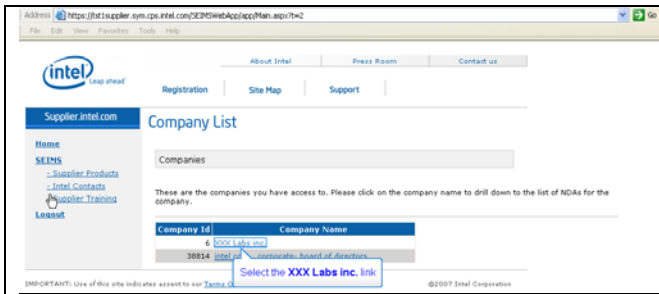
2.0 DEMO: (スライド1)
(ここは説明なし)



2.0 DEMO (スライド2)
では、SEIMS アプリケーションにログインしてからの手順を順にご説明します。

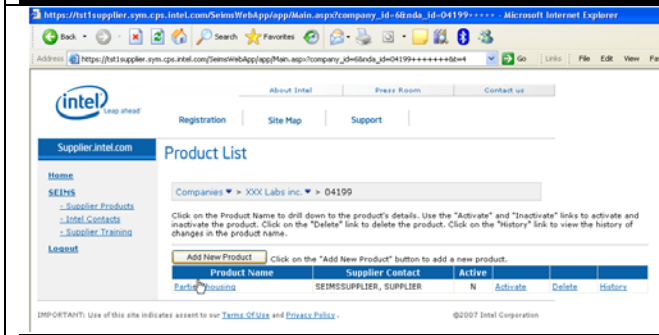


2.0 DEMO (スライド3)
[Supplier Products]リンクを選択すると、関連する会社名のリストが表示されます。



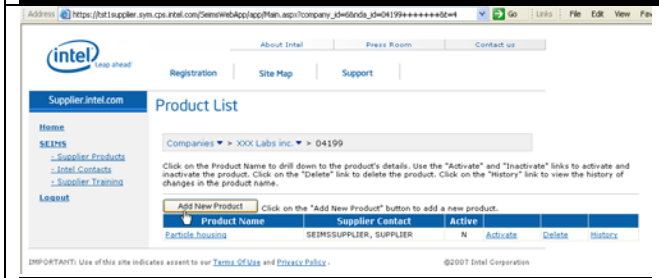
2.0 DEMO (スライド4)

会社名[XXX LABS INC]を選択します。



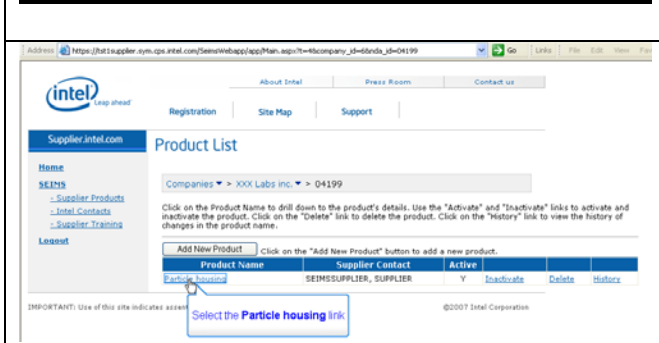
2.0 DEMO (スライド5)

該当する NDA 番号を選択します。



2.0 DEMO (スライド6)

関連する製品名が表示されます。該当する製品名を選択します。



2.0 DEMO (スライド7)

説明なし

Documents
Click on the "Details" link to get the details for the document. Click on the "Delete" link to delete the document.

Add New Document(s)

Doc Type	Creator	Created On	Current File		
IP Information	SEIMSSUPPLIER, SUPPLIER	8/13/2007 4:45:36 PM	lubricant.pdf	Details	Delete
IP Information	SEIMSSUPPLIER, SUPPLIER	8/13/2007 4:45:41 PM	copy.pdf	Details	Delete

Ingredients
Click on the "Details" link to get the details for an ingredient. Click on the "History" link to view the history of an ingredient. Click on the "Delete" link to delete an ingredient.
The following proprietary information is the Supplier's Intellectual Property. Disclosure of Supplier Intellectual Property is restricted to Intel EHS personnel on a need to know basis.

Add New Ingredient

Ingredient Name	Component %	CAS #	IP	Creator	Created On	Updated By	Update Date			
Zinc dialkylphospho...	1 - 5 %wt/wt	88849-42-3	True	SEIMSSUPPLIER, SUPPLIER	8/13/2007 4:48:45 PM	SEIMSSUPPLIER, SUPPLIER	8/13/2007 4:48:45 PM	Details	History	Delete
Acetone	35%	67-64-1	True	SEIMSSUPPLIER, SUPPLIER	8/13/2007 4:50:04 PM	SEIMSSUPPLIER, SUPPLIER	8/13/2007 4:50:04 PM	Details	History	Delete

2.0 DEMO (スライド8)

画面から、この会社には2つのファイルが登録された有効な製品が1つあり、その製品には2種類の原料が登録されていることが分かります。これで、新 SEIMS 2 アプリケーションの基本的概要に関するサブライヤトレニングを終わります。

(Opening slide)

Welcome to the high level overview of the SEIMS supplier training.

In this segment of training I want to cover what SEIMS is, the goals of SEIMS, a suppliers role, and show you a high level overview of SEIMS applications.

(SEIMS – Supplier EHS Intellectual Property Management System
Goals of SEIMS)

Let me start with the acronym SEIMS. It stands for Supplier Environmental Health and Safety Information or IP Management Systems also referred to as Supplier EHS IP Management System.

Now I would like to go over the goals of SEIMS. What we want is to ensure suppliers are confident that Intel will manage their IP in a secure and appropriate manner. And insure that supplier IP is only visible to those few individuals at Intel with the need to know. Secondly, the documents are managed appropriately and securely within Intel. In addition we want to make sure suppliers are able to submit documents online to Intel so that the inefficiencies and vulnerabilities of managing hard copy IP documentation are eliminated. And, finally, we want to prevent Intel personnel from physically controlling and/or manipulating the suppliers IP.

(Your Role as Suppliers)

Keep in mind that your role as a supplier is to ensure that your IP disclosures are covered under an existing confidential non-disclosure agreement. Some suppliers have several CNDAs. It is also important that you realize you must access SEIMS through the Intel Supplier Portal. In addition, it is your responsibility to know who your Intel Environmental Health and Safety contact is in case you need assistance, and to know which Intel site you are sending your IP. It is also key that you understand that SEIMS is constructed on a hierarchy and it flows such as supplier company name, with an NDA, we have product name associated to the NDA and we have documents that have associated files that are associated to the product name, and we have ingredients associated to the product name.

(Application do's and do not's)

Before you get started with the new application I want to give you some basic do's don'ts and some known issues. Please do submit PDF files only. If you attempt to submit any other type of document it won't allow you to do so. Keep in mind that the ingredient disclosure must include CAS number, chemical name, percentage composition which does not have to be in the MSDS. This information must be disclosed on at least one attached PDF file as well. You also must remember to activate your disclosures otherwise they will not be visible to anyone at Intel.

Do not activate publically available MSDS's. These are required as well but can be sent to the Intel Chemical Requestor. Do not use the SEIMS system to send the required public MSDS to Intel. The Chemical Requestor submits this during the chemical approval process. And, don't use the log-out link if you are using SAFARI, CAMINO or FIREFOX. You will have to use the explorer close window option in order to exit the system.

In some of the known issues, the browse button on SAFARI appears as "choose file" but it works the same as the browse button, and with the CAMINO browser the "save ingredient" button appears without the letter "T" so it doesn't quite read ingredient. You can access the system using the URL supplier.intel.com. Be sure to register so you receive the appropriate login information. We also have various training videos and materials to help you get more familiar with new application.

(Accessing the SEIMS Application)

You can access the training with the link listed here or you can go to the home page at supplier.intel.com. And, in the navigation menu select the Environmental Health and Safety link in the main window. Select the second link titled "SEIMS Supplier and EHS User Training." There you will find various supplier videos and job aids to help you along.

(Where do I get Additional Help?)

If you have questions, feel free to contact your Environmental Health and Safety representative or your Intel Materials contact person.

If you are experiencing SEIMS issues, please follow the call tree for support. The integrated help service desk will be available Monday through Friday 8 to 5. This is a live representative that will assist you in resolving your issue. If you are having log-in issues, please listen for the appropriate option.

Before we go onto the demo I want to let you know that it is important: Do not to use the “Contact Us” link when you are having SEIMS issues even though it is accessible throughout the application the SLA to get back to a customer is 3 to 4 business days. The calling tree is much more efficient and you get to speak with a live representative.

2.0 DEMO: (Slide 1)

--Nothing spoken

2.0 DEMO (Slide 2)

I will now walk you through what to expect after you’ve logged into the SEIMS application.

2.0 DEMO (Slide 3)

Once you’ve selected the Supplier Products link, the lists of companies that you are associated to will appear.

2.0 DEMO (Slide 4)

Select the company name “XXX LABS INC.”

2.0 DEMO (Slide 5)

Now select the NDA number of interest.

2.0 DEMO (Slide 6)

You should then see the product name of interest. Select your product name.

2.0 DEMO (Slide 7)

--Nothing spoken

2.0 DEMO (Slide 8)

As you can see you have an active product with two documents that contain two files and two sets of ingredients for the given product.

This concludes this segment of supplier training which is the high level overview of the new SEIMS 2 application.